

English on reverse

Don personnel Don d'entreprise

100 \$ 250 \$ 500 \$ 1 000 \$ 5 000 \$

Autre montant : _____ \$

Un reçu officiel pour fins d'impôt sera émis
pour les dons de 25 \$ et plus.

Compagnie : _____ Mme M.

Nom : _____

Adresse : _____

Ville : _____ Province : _____


Code postal : _____ Téléphone : _____

Courriel : _____

Veillez publier mon nom comme suit : _____



- Je désire conserver l'anonymat Je désire recevoir des informations sur **les dons planifiés** : dons en actions, dons testamentaires ou dons d'une police d'assurance-vie
Service aux donateurs : 450 759-7636, poste 24 / marbour@lanaudiere.org

1^{ère} OPTION : J'effectue mon don en un seul versement

Chèque (ci-joint)  
émis au nom du Festival de Lanaudière

En ligne au www.lanaudiere.org

2^e OPTION : Je fais des versements mensuels
automatiques sur ma carte de crédit

J'autorise le Festival de Lanaudière à prélever, le 15 de chaque
mois, le montant de : _____ \$  

Veillez inscrire votre numéro de carte et signer ci-dessous :

_____	Mois / Année
N° de carte	Date d'expiration
_____ Signature	

Le Festival de Lanaudière
1500 boul. Base-de-Roc, Joliette (Québec) J6E 0L2

Merci!

← Veillez svp compléter et détacher ce coupon
et l'insérer dans l'enveloppe avec votre don. Merci!